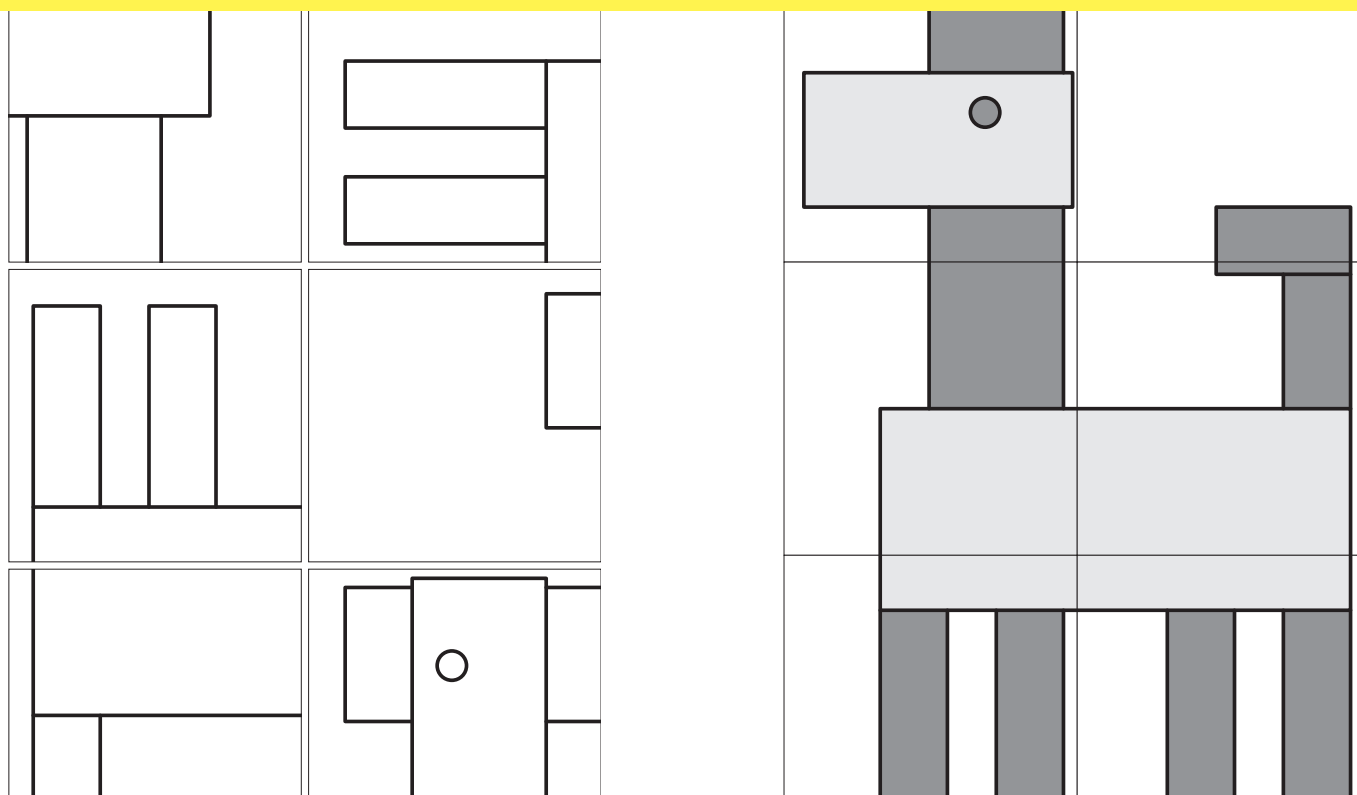


3 bis 8 Jahre

Michael Junga

Ausschneiden, Puzzlen, Aufkleben & Ausmalen

Mit ausgesuchten Bildpuzzles
elementare Grundtechniken üben



Mit Freude
üben & lernen



Lernen mit Erfolg

KOHL VERLAG

www.kohlverlag.de

Ausschneiden, Puzzeln, Aufkleben, Ausmalen

Mit ausgesuchten Bildpuzzles elementare Grundtechniken üben

3. Digitalauflage 2020

© Kohl-Verlag, Kerpen 2012
Alle Rechte vorbehalten.

Inhalt: Michael Junga
Grafik & Satz: Kohl-Verlag

Bestell-Nr. P11 373

ISBN: 978-3-95513-789-2

© Kohl-Verlag, Kerpen 2020. Alle Rechte vorbehalten.

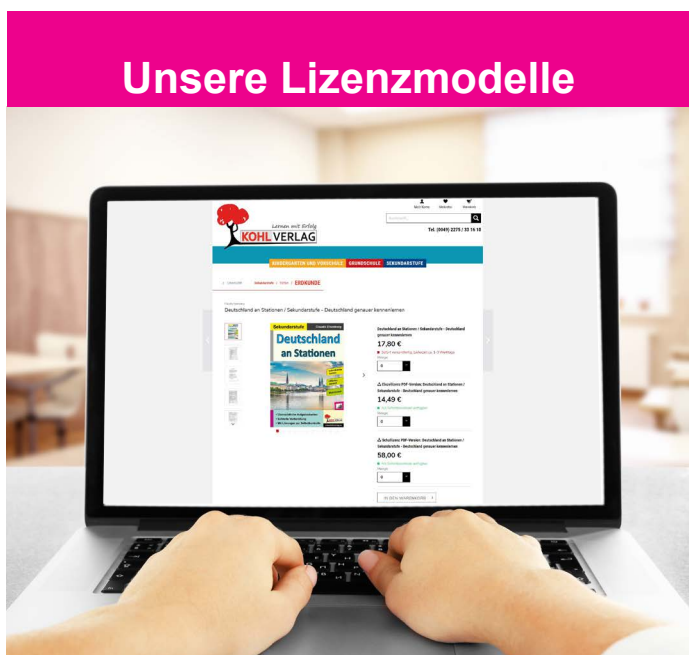
Das Werk und seine Teile sind urheberrechtlich geschützt und unterliegen dem deutschen Urheberrecht. Jede Nutzung in anderen als den gesetzlich zugelassenen Fällen bedarf der vorherigen schriftlichen Einwilligung des Verlages (§ 52 a Urhg). Weder das Werk als Ganzes noch seine Teile dürfen ohne Einwilligung des Verlages an Dritte weitergeleitet, in ein Netzwerk wie Internet oder Intranet eingestellt oder öffentlich zugänglich gemacht werden. Dies gilt auch bei einer entsprechenden Nutzung in Schulen, Hochschulen, Universitäten, Seminaren und sonstigen Einrichtungen für Lehr- und Unterrichtszwecke. Der Erwerber dieses Werkes in PDF-Format ist berechtigt, das Werk als Ganzes oder in seinen Teilen für den Gebrauch und den Einsatz zur Verwendung im eigenen Unterricht wie folgt zu nutzen:

- Die einzelnen Seiten des Werkes dürfen als Arbeitsblätter oder Folien lediglich in Klassenstärke vervielfältigt werden zur Verwendung im Einsatz des selbst gehaltenen Unterrichts.
- Einzelne Arbeitsblätter dürfen Schülern für Referate zur Verfügung gestellt und im eigenen Unterricht zu Vortragszwecken verwendet werden.
- Während des eigenen Unterrichts gemeinsam mit den Schülern mit verschiedenen Medien, z.B. am Computer, Tablet via Beamer, Whiteboard o.a. das Werk in nicht veränderter PDF-Form zu zeigen bzw. zu erarbeiten.

Jeder weitere kommerzielle Gebrauch oder die Weitergabe an Dritte, auch an andere Lehrpersonen oder pädagogische Fachkräfte mit eigenem Unterrichts- bzw. Lehrauftrag ist nicht gestattet. Jede Verwertung außerhalb des eigenen Unterrichts und der Grenzen des Urheberrechts bedarf der vorherigen schriftlichen Zustimmung des Verlages. Der Kohl-Verlag übernimmt keine Verantwortung für die Inhalte externer Links oder fremder Homepages. Jegliche Haftung für direkte oder indirekte Schäden aus Informationen dieser Quellen wird nicht übernommen.

Kohl-Verlag, Kerpen 2020

Unsere Lizenzmodelle



Der vorliegende Band ist eine PDF-Einzellizenz

Sie wollen unsere Kopiervorlagen auch digital nutzen? Kein Problem – fast das gesamte KOHL-Sortiment ist auch sofort als PDF-Download erhältlich! Wir haben verschiedene Lizenzmodelle zur Auswahl:



	Print-Version	PDF-Einzellizenz	PDF-Schullizenz	Kombipaket Print & PDF-Einzellizenz	Kombipaket Print & PDF-Schullizenz
Unbefristete Nutzung der Materialien	X	X	X	X	X
Vervielfältigung, Weitergabe und Einsatz der Materialien im eigenen Unterricht	X	X	X	X	X
Nutzung der Materialien durch alle Lehrkräfte des Kollegiums an der lizenzierten Schule			X		X
Einstellen des Materials im Intranet oder Schulserver der Institution			X		X

Die erweiterten Lizenzmodelle zu diesem Titel sind jederzeit im Online-Shop unter www.kohlverlag.de erhältlich.

Inhalt

	<u>Seite</u>
Vorwort	4
Hinweise	5
1 Buchstabe A	6
2 Buchstabe B	7
3 Buchstabe G	8
4 Buchstabe K	9
5 Buchstabe Q	10
6 Buchstabe R	11
7 Kamel	12
8 Elefant	13
9 Hund	14
10 Löwe	15
11 Hase	16
12 Frosch	17
13 Mandalapuzzle 1	18
14 Mandalapuzzle 2	19
15 Mandalapuzzle 3	20
16 Mandalapuzzle 4	21
17 Mandalapuzzle 5	22
18 Mandalapuzzle 6	23
19 Die Lösungen	24 - 32


Vorwort

Liebe Kolleginnen und Kollegen,

viele Kinder haben erhöhten Förderbedarf im feinmotorischen Bereich. Gerade die Auge-Hand-Koordination bereitet beim Eintritt in die Schule große Schwierigkeiten. Einzelne Kinder haben lange darüber hinaus damit zu kämpfen und sie benötigen regelmäßiges Training und gezielte Förderung. Hier schließen die vorliegenden Materialien an.

Die Kinder sollen die Puzzlevorlagen, die aus Einzelteilen bestehen, sauber ausschneiden, exakt zusammenpuzzeln, sorgfältig aufkleben und ausmalen. Dabei ist darauf zu achten, dass nur mit Buntstiften aus Holz oder Wachsmalern gearbeitet wird. Keinen Filzstift verwenden!

- Bei den Buchstaben (Vorlagen **1** - **6**) soll der Rand des dargestellten Buchstabens möglichst nicht übermalt werden.



- Die Tierbilder sollten mindestens zweifarbig gestaltet sein. Wie immer gilt es, hierbei auf Genauigkeit und Ränder zu achten!

