

Besser lesen

2. Klasse



*gemeinsam
wachsen lernen*

hauschkaverlag

Vorwort	1	Teil 3: Für Leseprofis	
		Wo feiert Valentin?	44
Teil 1: Es geht los!		Upps will Schulzähne haben	46
Mimo und Pumo	2	Frodo Frosch sagt das	
Monsterfreunde	3	Wetter an	50
Im Spielzimmer	4	Der kleine Drache Kokosnuss	
Durch den Irrgarten	5	und die starken Wikinger	52
Buchstabenpyramiden	6	Geheimschrift	57
Das bin ich und das bist du	7	Können Fische pupsen?	58
Mit Helm? Das ist doch klar!	8	Der Traum vom Fliegen	60
Familie Schönwetter im Garten	11	Das fliegende Lesemonster	64
Rätselschlangen	12	Ein kleiner Vampir in Not	66
Eine Haus-Mal-Anleitung	13	Mimo und Pumo	
Gedichtememory	14	auf Verbrecherjagd	71
Julia hat viele Gesichter	16	Häufige Wörter	74
Kennst du mich?	18	Stichwortverzeichnis	76
Teil 2: Jetzt wird es schwieriger!			
In der Monsterschule	20	Karte für Aufgabe 36	77
Auf dem Spielplatz ist was los	22	Kopiervorlage Einladung	79
Vom Riesen Timpetu	26		
Bruno ist verschwunden	28	Herausnehmbarer Lösungsteil	
Grüße aus der Ferne	30	in der Heftmitte nach Seite 40	
Die drei Spatzen	32		
Am Frühstückstisch	34		
Urlaub auf dem Bauernhof	36		
Ein monstermäßiger Tag	38		
Meine Mama nervt	39		
Wo ist Teddy?	40		
Heute schon gelacht?	42		
Breitmaulfrösche: Gibt's			
die wirklich?	43		

Hauschka Lernhilfen, Heft 272
 © 2012 Hauschka Verlag
 Ernst-Platz-Straße 28, 80992 München
 Postfach 50 03 45, 80973 München
 Telefon +49 89 1416013
 Fax +49 89 1416015
 E-Mail: info@hauschkaverlag.de
 www.hauschkaverlag.de

Verfasserin: Andrea Guckel, München
Lektorat: Ulrike Maier, München
Illustrationen: Mascha Greune, München **Gestaltung**
und Layout: Gregor Schmidpeter, Gauting **Druck:**
 Druckerei & Verlag Steinmeier, Deinigen Printed in
 Germany. Alle Rechte vorbehalten.
 ISBN 978-3-88100-272-1 eISBN 978-3-88100-956-0

Hallihallo,

Mensch, bist du schon groß – viel riesiger als wir Lesemonster! Du weißt nicht, was ein Lesemonster ist? Aufgepasst, wir verraten es dir:

Wir lieben das Lesen
mehr als alles andere!
Zahlen finden wir
ziemlich langweilig!
Leseübungen erfinden
ist unser Hobby!



Mit unserem Leseheft kannst du **selbstständig** (das heißt ganz alleine) **üben**. Nur eine Hilfe brauchst du noch: Bitte einen Erwachsenen, den Lösungsteil und die Urkunde in der Heftmitte herauszutrennen!

Nach jeder Aufgabe, die du bearbeitet hast, darfst du ...

- mit dem **Lösungsteil** kontrollieren, ob alles richtig ist, und vielleicht auch mal das ein oder andere verbessern!
- den bunten Buchstaben (rechts oder links unten im Eck) auf der **Urkunde** suchen und das Feld ausmalen! Lösungsteil und Urkunde findest du in der Heftmitte.

So und jetzt geht's los! Viel Spaß beim Lesen wünschen dir

Mimo und Pumo

Teil 1: Es geht los!

1 Mimo und Pumo

Von uns Lesemonstern gibt es gar nicht mehr so viele! Das ist sehr traurig! Viele Kinder sitzen oft vor dem Fernseher oder spielen Computer. Dann können sie uns Lesemonster gar nicht sehen. Wir treiben uns nämlich meistens in der Nähe von Büchern oder Zeitungen herum! Unsere Wohnung ist eine Höhle unter dem Bücherregal. Sieh doch mal zu Hause nach – vielleicht wohnen unsere Freunde ja bei dir!

1a Zwei Sätze sind richtig! Kreuze sie an!

Lesemonster ...

- gibt es noch viele! lieben Zahlen!
 gibt es nur noch wenige! lieben Bücher!

1b Wo wohnen Lesemonster? Kreise das richtige Bild ein!



2 Monsterfreunde

Lesemonsternamen klingen für Menschenkinder komisch.
Aber: Unsere Namen verraten dir, wie wir aussehen!

Jeder Lesemonstername wird aus zwei Wörtern gebildet.

Pumo kommt von **Punktemonster**

Mimo kommt von **Minimonster**

2a Bestimmt kannst du die Namen unserer Freunde erraten!
Verbinde!



Brimo (Brillenmonster)



Stemo (Sternenmonster)



Blumo (Blumenmonster)

Schlamo (Schlafmonster)



2b Und wie ist dein Monstername? Trage die ersten zwei
oder drei Buchstaben deines Vornamens ein!

	mo

3 Im Spielzimmer

3a Lies die Wörter genau und teile sie mit Strichen!

Kopf
Kopf|kissen

Fenster
Fenstergriff


Eisen
Eisenbahn
Eisenbahnwagen

Puppen
Puppenwagen
Puppenwagendecke

Spiel
Spielzimmer
Spielzimmerlicht
Spielzimmerlichtschalter

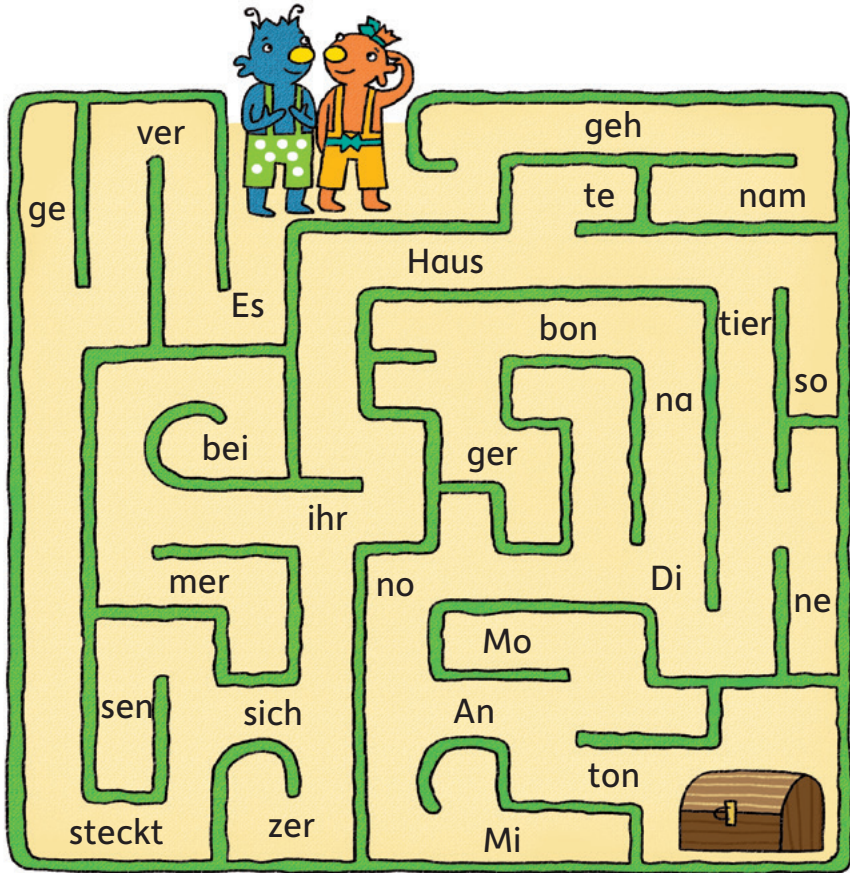
Lese
Lesemonster
Lesemonsterhaar
Lesemonsterhaarband

3b Lies **auf jedem Zettel** die **längsten Wörter** und **male nur diese Dinge** im Bild aus!



4 Durch den Irrgarten

Mimo und Pumo suchen den Weg zur Schatztruhe! Wer sich darin versteckt, erfährst du, wenn du auf dem Weg die Silben einsammelst und daraus einen Satz bildest!



Es

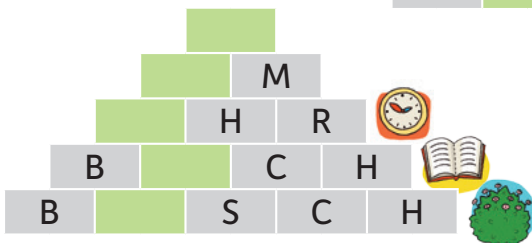
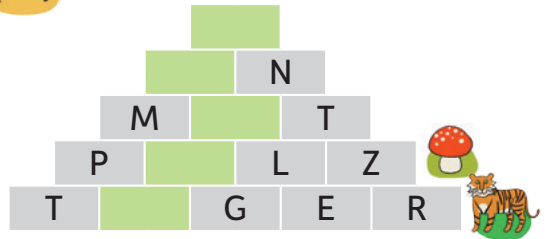
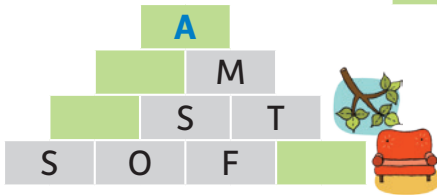
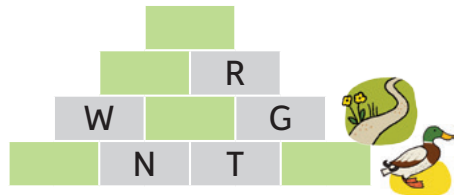
Wie Anton aussieht, kannst du im Lösungsteil bei Aufgabe 4 nachschlagen!

5 Buchstabenpyramiden

Hier **fehlt in jeder Pyramide ein Buchstabe**. Welcher?



In der ersten Pyramide fehlt das **O**. Es sind zwei Wörter entstanden: **wo** und **Tor!**



6 Das bin ich und das bist du

- 6a Lies ganz genau und vergleiche, ob Mimo und Pumo wirklich so aussehen!



Wir haben beide lustige Sommer-
sprossen. Meine Haut ist blau.
Deine Haut ist orange. Wir haben
beide eine gelbe Nase.

Deine Latzhose ist gepunktet.
Ich habe einen Zopf und du hast
Fühler. Unsere Schwänze sehen
aus wie Pfeile.



- 6b Oh nein, Mimo hat die Buchstabenkiste umgeworfen.
Suche die unterstrichenen Wörter aus den Sprechblasen
und kreuze sie ein!

N	T	S	D	<u>B</u>	<u>L</u>	<u>A</u>	<u>U</u>	G
A	S	P	F	E	I	L	E	T
S	X	Z	W	A	I	L	A	Z
E	B	O	U	U	D	R	U	J
G	E	P	U	N	K	T	E	T
R	M	F	Ü	H	L	E	R	U



7 Mit Helm? Das ist doch klar!



