

# Mein Übungsheft Lesen

1. Klasse: Vom Wort zum Satz



Ha ger  
En se  
Ti te



Mama



Papa



Oma



Opa

Male ein Haus.



gemeinsam  
wachsen lernen

hauschkaverlag

# Inhaltsverzeichnis

Wortanfänge und Silben .....	2, 6, 8, 10, 11
Kurze Wörter .....	1, 3, 4, 7, 9
Satz/Bild und Bild verbinden .....	5, 19, 21, 41, 46
Wort/Satz zu Bild ankreuzen .....	13, 16, 18, 22, 27, 29, 38, 45, 49, 51
Dinge auf einem Bild finden .....	12, 20, 28, 36
Wort und Bild zuordnen .....	14, 32, 34, 42
Bild nach Anweisung malen .....	15, 17, 23, 24, 25, 30, 37, 39, 43, 50
Gegenteile verbinden .....	26, 39
Reimwörter finden .....	33
Satzteile verbinden .....	31, 35, 47
Was stimmt? Fehler finden .....	40, 44, 45, 48, 49, 51, 52
Lesemaschine zum Basteln .....	in der Heftmitte und vor S. 27
Herausnehmbarer Lösungsteil .....	nach Seite 26

## So sehen deine Arbeitsanweisungen aus:



Verbinde.



Male.



Kreise ein.



Kreuze an.



Streiche durch. Verbessere.

Welches Wort passt zum Bild? Kreise ein.




am **im** um




im um am



um am im



um im am



im am um



am um im




- Ma
- Mo
- Mi



- Ma
- Mo
- Mi



- Ma
- Mo
- Mu



- Ma
- Mo
- Mu



- Ma
- Mo
- Mu



- Ma
- Mo
- Mu



- Ma
- Mo
- Mi



- Ma
- Mo
- Mi

Gleiche Wörter: Verbinde.



Mama

Omi



Oma

Mama



Omi

Mia



Mia

Oma



Omo

Mimi



Momo

Omo



Mimi

Momo



Mama Mami Momo  
Mia Mama Mama



Opa Oma Omi  
Oma Momo Oma



Opi Opa Opa  
Opa Omi Papi



Papi Papo Papa  
Papa Pipa Papa

Verbinde.



Oma  
malt  
Papa.



Mama  
malt  
Oma.



Opa  
malt  
Mama.



Papa  
malt  
Opa.

