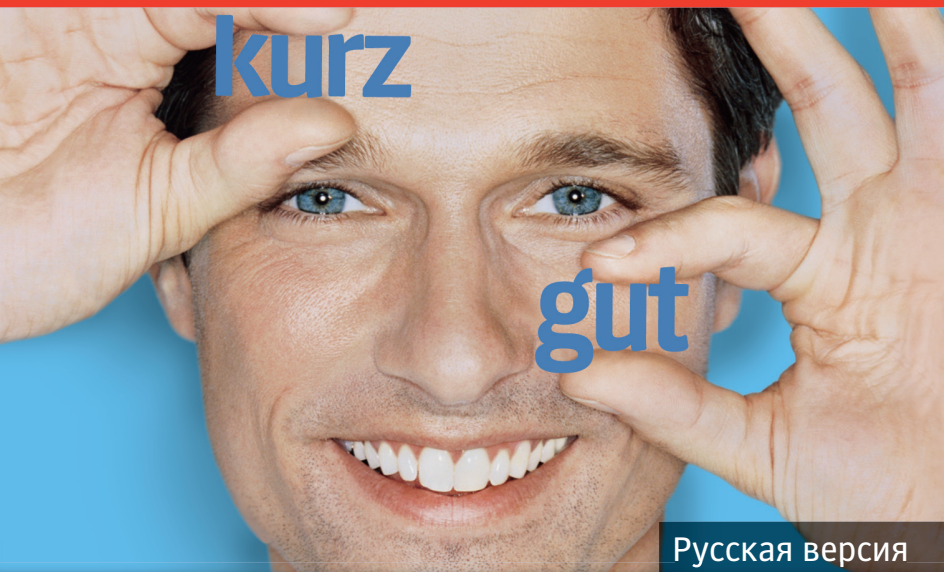


Hueber



Русская версия

Deutsch

Monika Reimann

Kurzgrammatik

Zum Nachschlagen und Üben

Компактный справочник
по грамматике немецкого
языка с упражнениями



DOWNLOAD

Monika Reimann

Kurzgrammatik Deutsch

Zum Nachschlagen und Üben

**Компактный справочник по
грамматике немецкого языка
с упражнениями**

Hueber

Übersetzt und adaptiert
von Irina Augustin

Перевод и обработка текста
Августин Ирины

Das Werk und seine Teile sind urheberrechtlich geschützt.
Jede Verwertung in anderen als den gesetzlich zugelassenen
Fällen bedarf deshalb der vorherigen schriftlichen
Einwilligung des Verlags.

Hinweis zu § 52a UrhG: Weder das Werk noch seine Teile dürfen ohne
eine solche Einwilligung überspielt, gespeichert und in ein Netzwerk
eingespielt werden. Dies gilt auch für Intranets von Firmen, Schulen
und sonstigen Bildungseinrichtungen.

3. 2. 1. | Die letzten Ziffern
2015 14 13 12 11 | bezeichnen Zahl und Jahr des Druckes.
Alle Drucke dieser Auflage können, da unverändert,
nebeneinander benutzt werden.

1. Auflage

© 2011 Hueber Verlag, 85737 Ismaning, Deutschland

Redaktion: Hans Hillreiner, Hueber Verlag, Ismaning

Covergestaltung: Parzhuber und Partner, München

Fotogestaltung Cover: wenzlaff | pfaß | güldenpfennig

kommunikation gmbh, München

Coverfoto: © getty images / Digital Vision

Zeichnungen: Irmtraud Guhe, München

Layout: Cihan Nawaz / Erwin Schmid, Hueber Verlag, Ismaning

Satz: Büro Sieveking, München

Druck und Bindung: Ludwig Auer GmbH, Donauwörth

Printed in Germany

ISBN 978-3-19-209569-6 (Buch)

ISBN 978-3-19-219569-3 (PDF)

1. Глаголы	9
1.1 Основные глаголы	10
1.1.1 <i>haben – sein – werden</i>	10
1.1.2 Модальные глаголы	13
Проверь себя!	16
1.2 Временные формы	20
1.2.1 Настоящее время (<i>Präsens</i>)	20
1.2.2 Прошедшее сложное время (<i>Perfekt</i>)	21
1.2.3 Прошедшее простое время (<i>Präteritum</i>)	24
1.2.4 Предпрошедшее время (<i>Plusquamperfekt</i>)	26
1.2.5 Будущее время (<i>Futur I</i>)	27
Проверь себя!	28
1.3 Возвратные глаголы	32
1.4 Глаголы с приставками	35
1.5 Глаголы, требующие предлогов	37
1.6 Неопределённая форма глагола с и без <i>zu</i>	39
1.7 Повелительное наклонение	41
Проверь себя!	43
1.8 Сослагательное наклонение (<i>Konjunktiv II</i>)	47
1.9 Страдательный залог	51
Проверь себя!	54
2. Имя существительное	59
2.1 Род	60
2.2 Множественное число	62
2.3 <i>n</i> -склонение	63
2.4 Падеж	64
Проверь себя!	66

2.5	Артикли	69
2.6	Склонение прилагательных	73
2.7	Степени сравнения прилагательных	75
	Проверь себя!	78
2.8	Местоимения	81
2.8.1	Личные местоимения	81
2.8.2	Неопределённые местоимения	82
2.8.3	Притяжательные местоимения	83
2.8.4	Вопросительные местоимения	83
2.8.5	Некоторые другие местоимения	84
	Проверь себя!	85
3.	Предлоги	89
3.1	Предлоги места	92
	Проверь себя!	100
3.2	Предлоги времени	104
	Проверь себя!	109
4.	Предложение	111
4.1	Вопросительное предложение	112
4.2	Главное предложение	112
4.3	Придаточные предложения	116
4.3.1	Предложения с союзом <i>dass</i>	116
4.3.2	Косвенный вопрос	117
4.3.3	Относительное придаточное предложение	117
	Проверь себя!	122
4.3.4	Придаточные предложения времени	126
4.3.5	Придаточные предложения причины	129
4.3.6	Условные придаточные предложения	129
4.3.7	Придаточные предложения цели	130
4.3.8	Уступительное придаточное предложение	130

4.3.9	Придаточные предложения следствия	131
4.3.10	Придаточные сравнительные предложения	132
4.3.11	Противительное придаточное предложение	132
4.4	Соединительные элементы предложения	133
	Проверь себя!	134
	Приложение	137
	Список глаголов неправильного спряжения	137
	Изменение корневой гласной	140
	Глаголы, требующие предлогов	144
	Ключи	145
	Индекс	153

Дорогие друзья!

Компактный справочник по грамматике немецкого языка с упражнениями – идеальный помощник по всем важным грамматическим вопросам немецкого языка. Эта базовая грамматика направлена на изучение и повторение грамматики на элементарном A1, а также продвинутом B1 уровнях.

Компактный справочник концентрируется на самом необходимом: чётко и просто сформулированные грамматические правила, таблицы, наглядные примеры с русским переводом, практические советы, методические примечания с учётом русской и немецкой грамматики.

Наглядное двухцветное оформление даёт возможность быстро найти нужную тему и продуктивно работать над ней. Компактная форма и забавные иллюстрации намного облегчают работу и делают её интересной.

С помощью коротких тестов на каждую тему под заголовком «Проверь себя!» Вы можете самостоятельно проверить уровень Ваших знаний, а также целенаправленно тренировать их. Более сложные тесты (уровень B1) помечены синим кругом ●. Предложенные упражнения обогащают словарный запас и улучшают навыки письменной и устной речи.

В приложении этой книги Вы найдёте ключи к упражнениям и список самых важных глаголов неправильного спряжения. Там же предлагается список слов и грамматических терминов в алфавитном порядке.

Этот *справочник* можно использовать как дополнительный материал к уроку вместе с любым учебником по немецкому языку как иностранному, так и для самостоятельного изучения. Кроме того с его помощью Вы можете успешно подготовиться к экзаменам для уровней A1, A2 и B1 в соответствии с *общевропейскими нормами владения иностранным языком*.

Автор и издательство желают Вам успехов и приятного обучения!

вин. п.	<i>винительный падеж</i>
дат. п.	<i>дательный падеж</i>
ед. ч.	<i>единственное число</i>
ж.	<i>женский род</i>
им. п.	<i>именительный падеж</i>
м.	<i>мужской род</i>
мест.	<i>местоимение</i>
мн. ч.	<i>множественное число</i>
напр.	<i>например</i>
предл.	<i>предложение</i>
прил.	<i>имя прилагательное</i>
род. п.	<i>родительный падеж</i>
см.	<i>смотри</i>
спряг.	<i>спрягаемое сказуемое</i>
ср.	<i>средний род</i>
сравнит. ст.	<i>сравнительная степень</i>
стр.	<i>страница</i>
сущ.	<i>имя существительное</i>
чего-л.	<i>чего-либо</i>
чем-л.	<i>чем-либо</i>
чему-л.	<i>чему-либо</i>
что-л.	<i>что-либо</i>

Akk.	<i>Akkusativ</i>
Gen.	<i>Genitiv</i>
Dat.	<i>Dativ</i>
jdm.	<i>jemandem</i>
jdn.	<i>jemanden</i>
Konj. II	<i>Konjunktiv II</i>
Nom.	<i>Nominativ</i>
Perf.	<i>Perfekt</i>
Pl.	<i>Plural</i>



2.8.1

ссылка на определённую тему

1. Глаголы

1.1	Основные глаголы	10
1.1.1	<i>haben – sein – werden</i>	10
1.1.2	Модальные глаголы	13
	Проверь себя!	16
1.2	Временные формы	20
1.2.1	Настоящее время (<i>Präsens</i>)	20
1.2.2	Прошедшее сложное время (<i>Perfekt</i>)	21
1.2.3	Прошедшее простое время (<i>Präteritum</i>)	24
1.2.4	Предпрошедшее время (<i>Plusquamperfekt</i>)	26
1.2.5	Будущее время (<i>Futur I</i>)	27
	Проверь себя!	28
1.3	Возвратные глаголы	32
1.4	Глаголы с приставками	35
1.5	Глаголы, требующие предлогов	37
1.6	Неопределённая форма глагола с и без <i>zu</i>	39
1.7	Повелительное наклонение	41
	Проверь себя!	43
1.8	Сослагательное наклонение (<i>Konjunktiv II</i>)	47
1.9	Страдательный залог	51
	Проверь себя!	54

1.1.1 haben – sein – werden

Употребление*



	полнозначный	вспомогательный	
haben	<ul style="list-style-type: none"> ● Hast du auch Durst? ● Тебе тоже хочется пить? 	<ul style="list-style-type: none"> ▲ Nein, ich habe gerade etwas getrunken, danke. ▲ Нет, спасибо. Я только что попил. 	<i>прошедшее сложное время</i>
sein	<ul style="list-style-type: none"> ● Wo ist denn Sarah? ● Где же Сара? 	<ul style="list-style-type: none"> ▲ Keine Ahnung. Vielleicht ist sie schon nach Hause gefahren. ▲ Понятия не имею. Она может уже домой поехала. 	<i>прошедшее сложное время</i>
werden	<ul style="list-style-type: none"> ● Was möchte Ihre Tochter denn mal werden? ● Кем же хочет стать Ваша дочь? ▲ Ihr Traumberuf ist Tierärztin. ▲ Её мечта – стать ветеринаром. 		<i>изменение</i>

* Базовые, часто используемые глаголы в немецком языке. Они могут употребляться как в качестве полнозначных (в своём основном значении), так и в качестве вспомогательных глаголов.

	полнозначный	вспомогательный	
werden	<ul style="list-style-type: none"> ● Puh, jetzt wird es aber kalt! ● Брр, ну и похолодало же! ▲ Ja, es ist ja auch Winter! ▲ Да. Зима всё таки! ▲ Danke, das ist sehr nett. ▲ Спасибо, очень мило с твоей стороны. 	<ul style="list-style-type: none"> Ohne Jacke würde ich auch frieren. Без куртки я бы тоже замёрз. ● Ich werde dir helfen! ● Я помогу тебе! ● Was wird denn hier gebaut? ▲ Eine neue Straße, glaube ich. ● А что здесь строится? ▲ Я думаю, новая дорога. 	<p><i>изменение</i></p> <p><i>сослагательное наклонение</i></p> <p><i>будущее время</i></p> <p><i>страдательный залог</i></p>

Формы*

Präsens	haben	sein	werden
<i>ich</i>	habe	bin	werde
<i>du</i>	hast	bist	wirst
<i>er/sie/es</i>	hat	ist	wird
<i>wir</i>	haben	sind	werden
<i>ihr</i>	habt	seid	werdet
<i>sie/Sie</i>	haben	sind	werden

* В зависимости от времени совершения действия глагол может выражать настоящее (Präsens), будущее (Futur) и прошедшее время. Для выражения прошедшего времени в немецком языке, в отличие от русского, существуют три временные формы: простое прошедшее (Präteritum), сложное прошедшее (Perfekt) и предпрошедшее (Plusquamperfekt).

Präteritum	haben	sein	werden
<i>ich</i>	hatte	war	wurde
<i>du</i>	hattest	warst	wurdest
<i>er/sie/es</i>	hatte	war	wurde
<i>wir</i>	hatten	waren	wurden
<i>ihr</i>	hattet	wart	wurdet
<i>sie/Sie</i>	hatten	waren	wurden

Perfekt	haben	sein	werden
<i>ich</i>	habe ... gehabt*	bin ... gewesen*	ist ... geworden
<i>du</i>	hast ...	bist ...	bist ...
<i>er/sie/es</i>	hat ...	ist ...	ist ...
<i>wir</i>	haben ...	sind ...	sind ...
<i>ihr</i>	habt ...	seid ...	seid ...
<i>sie/Sie</i>	haben ...	sind ...	sind ...

* стилистически лучше: hatte / war (= Präteritum)

Plusquamperfekt	haben	sein	werden
<i>ich</i>	hatte ... gehabt	war ... gewesen	war ... geworden
<i>du</i>	hattest ...	warst ...	warst ...
<i>er/sie/es</i>	hatte ...	war ...	war ...
<i>wir</i>	hatten ...	waren ...	waren ...
<i>ihr</i>	hattet ...	wart ...	wart ...
<i>sie/Sie</i>	hatten ...	waren ...	waren ...

1.1.2 Модальные глаголы

Употребление

können

Kann Ihr Sohn denn schon schwimmen? *умение,*
 Ну как? Ваш сын уже умеет плавать? *способность**

Wo **kann** man hier die Eintrittskarten kaufen? *возможность*
 Где здесь можно купить входные билеты?

Sie **können** gern an meinem PC arbeiten. *разрешение*
 Вы можете работать на
 моём компьютере.

Könnten Sie mir bitte kurz helfen? *просьба*
 Не могли бы Вы мне немного помочь?

* können часто используется без неопределённой формы (Infinitiv):

Kannst du Italienisch? Kannst du Judo?

dürfen

Darf man hier parken? *разрешение***
 Здесь можно парковаться?

Sie **dürfen** hier nicht rauchen. *запрет***
 Здесь нельзя курить

Dürfte ich Sie um einen Gefallen bitten? *просьба в*
 Можно мне попросить Вас об одолжении? *вежливой форме*

** (nicht) dürfen = разрешается или запрещается либо лицами
 вышестоящими по рангу (родителями, начальником), либо законом.

müssen

Sie **müssen** hier bitte noch unterschreiben. *долг, поручение,*
 Вы должны здесь ещё расписаться. *приказ*

Ich **muss** am Wochenende für meine Prüfung *внутренняя*
 lernen. *потребность,*
 На выходных мне нужно подготовиться к *необходимость*
 экзамену.

Vielen Dank, aber Sie **brauchen** mir **nicht** zu *nicht müssen =*
 helfen. / Vielen Dank, aber Sie **müssen** mir *nicht brauchen zu*
nicht helfen. Das kann ich alleine machen.

Большое спасибо, но мне Ваша помощь не нужна.
 Это я и сам могу сделать.

sollen

Monika hat gesagt, dass wir in Berlin unbedingt ins Historische Museum gehen **sollen**. *совет, рекомендация*

Моника сказала, что в Берлине нам нужно обязательно пойти в Исторический музей.

Die Ärztin hat gesagt, ich **sollte** (Konj. II) weniger Fleisch essen. *совет, рекомендация (более вежливая форма)*

Врач сказала, что мне следует поменьше есть мяса.

Sie **sollen** bitte Frau Dr. Berger zurückrufen. *просьба, поручение со стороны третьего лица*

Пожалуйста, перезвоните госпоже Бергер. (Госпожа Бергер попросила, чтобы Вы ей перезвонили.)

wollen

Wir **wollen** an Silvester nach Lissabon fahren. *план, намерение*

На Новый год мы хотим поехать в Лиссабон.

mögen (Konj.: möcht-)

Ich **möchte** (Konj. II) bitte einen Orangensaft und eine Pizza. *желание**

Не могли бы Вы принести апельсиновый сок и пиццу.

Ich **möchte** (Konj. II) im Januar noch einen Deutschkurs machen. *план, намерение**

В январе я бы хотел пойти ещё на один курс немецкого языка.

Heute Abend **möchte** (Konj. II) ich mal wieder ins Kino gehen.

Сегодня вечером мне хочется сходить в кино.

Gestern **wollte**** ich nicht ins Kino gehen, weil ich zu müde war.

Вчера я не захотел пойти в кино, потому что был слишком уставшим.

Ich **mag** Juliane sehr gern. *как полнозначный глагол*

Юлиане мне очень нравится.

Grünen Tee **mag** ich nicht so gern.

Зелёный чай я не очень люблю.

* в основном в сослагательном наклонении (Konj. II)  1.8



** Вместо möcht- используется wollen в Präteritum.

Формы

Präsens	können	dürfen	müssen	sollen	wollen	möcht-
<i>ich</i>	kann	darf	muss	soll	will	möchte
<i>du</i>	kannst	darfst	musst	sollst	willst	möchtest
<i>er/sie/es</i>	kann	darf	muss	soll	will	möchte
<i>wir</i>	können	dürfen	müssen	sollen	wollen	möchten
<i>ihr</i>	könnt	dürft	musst	sollt	wollt	möchtet
<i>sie/Sie</i>	können	dürfen	müssen	sollen	wollen	möchten

Präteritum	können	dürfen	müssen	sollen	wollen/ möcht-*	окончание
<i>ich</i>	konnte	durfte	musste	sollte	wollte	-e
<i>du</i>	konntest	durftest	musstest	solltest	wolltest	-est
<i>er/sie/es</i>	konnte	durfte	musste	sollte	wollte	-e
<i>wir</i>	konnten	durften	mussten	sollten	wollten	-en
<i>ihr</i>	konntet	durftet	musstet	solltet	wolltet	-et
<i>sie/Sie</i>	konnten	durften	mussten	sollten	wollten	-en

* Вместо Präteritum от möcht- используется wollen.

- **Окончания** модальных глаголов в **Präteritum** схожи с окончаниями правильных глаголов в Präteritum  1.2.3, а также с окончаниями в Konjunktiv II  1.8.



- **Perfekt** модальных глаголов используется только в редких случаях. Стилистически здесь лучше использовать Präteritum: *Ich habe um 23 Uhr nach Hause fahren müssen.*
→ лучше: *Ich musste um 23 Uhr nach Hause fahren.*
- На сегодняшний день **Plusquamperfekt** модальных глаголов не употребляется.

Проверь себя!

1. Meine Freunde

Вставьте правильные формы глаголов *haben, sein* и *werden* в Präsens.

Das hier sind (1) meine besten Freunde:

Susi _____ (2) Musikerin von Beruf und

spielt in einer Band Klarinette. Ich finde,

sie _____ (3) eine verrückte, aber tolle

Frau! Sie _____ (4) eine Menge sehr

nette Freunde. Die meisten von ihnen _____ (5) auch Musiker.



Niklas und Martina studieren noch. Niklas _____ (6) Politiker, sagt

er. Schauen wir mal. Martina _____ (7) nächstes Jahr mit ihrem

Studium fertig. Sie studiert Geschichte und Germanistik und möchte

Lehrerin _____ (8). Die beiden _____ (9) eine süße Tochter,

die Juliane heißt.

Ja, und dann _____ (10) ich natürlich noch mehr Freunde.

Vielleicht hört ihr später noch von ihnen.

2. Zu Besuch

Вставьте *haben / sein* или подходящий по значению модальный глагол.

1)

● Hallo! Schön, dass du da bist! Komm doch bitte rein.

▲ Danke!

● Was _____ ich dir anbieten? Tee oder Kaffee?

▲ Ich _____ lieber Kaffee. _____ ich dir was helfen?

● Nein danke. Es _____ alles vorbereitet.