

Die kleinen Lerndrachen



200 Diktate

wie in der Schule 1.-4. Klasse

Mit Diktaten
zum Anhören



Die kleinen Lerndrachen
Klett

200 Diktate wie in der Schule

Deutsch **1.-4.** Klasse

von

Beate Döring
Anke Kaufmann
Ursula Lassert
Jutta von der Lühe
Hannelore Maier
Elfriede Schulz
Ingrid Steber
Karl-Wolfgang Walther
Anna E. Weichert



Diktate zum Anhören

Die Diktate findest du diktiert und
vorgelesen

- als Download unter
www.klett-lernttraining.de/7K8X
- mit QR-Code direkt beim Diktat:
Scanne dazu einfach den Code ein.

Klett Lernttraining

Von den Autoren stammen die Diktate mit folgender Nummerierung:

Beate Döring:	127–128, 130, 132, 183–188, 193–197
Anke Kaufmann:	66–73
Ursula Lassert:	22–24, 27–32, 34–42, 46–49, 51–52, 54, 79–88, 99–102, 108–115, 133–153, 189–192, 198–100
Jutta von der Lühe:	154–163
Hannelore Maier:	9–21
Elfriede Schulz:	1–8, 53, 57–65, 129, 131
Ingrid Steber:	25–26, 33, 43–45, 50, 55–56, 89–98, 103–107, 164–182
Karl-Wolfgang Walther:	Seiten 14 bis 21 und 190 bis 208
Anna E. Weichert:	74–78, 116–126

Bibliografische Information der Deutschen Nationalbibliothek
Die Deutsche Nationalbibliothek verzeichnet diese Publikation in der
Deutschen Nationalbibliografie; detaillierte bibliografische Daten sind
im Internet über <http://dnb.dnb.de> abrufbar.

Das Werk und seine Teile sind urheberrechtlich geschützt. Jede Nutzung in
anderen als den gesetzlich zugelassenen Fällen bedarf der vorherigen schrift-
lichen Einwilligung des Verlages. Hinweis zu § 52a UrhG: Weder das Werk noch
seine Teile dürfen ohne eine solche Einwilligung eingescannt und in ein Netz-
werk eingestellt werden. Dies gilt auch für Intranets von Schulen und sonstigen
Bildungseinrichtungen.

3. Auflage 2019

Die Diktate für das 2. bis 4. Schuljahr wurden folgenden Bänden entnommen:
„100 Diktate und Übungen 2. Schuljahr“
„100 Diktate 3. Schuljahr“ und „100 Diktate 4. Schuljahr“

Dieses Werk folgt der neuesten Rechtschreibung und Zeichensetzung.

© PONS GmbH, Stöckachstraße 11, 70190 Stuttgart 2016. Alle Rechte vorbehalten.
www.klett-lernttraining.de; kundenservice@klett-lernttraining.de
Umschlagfoto: www.thomas-weccard.de
Umschlagillustration und Leitfigur: Thomas Thiemeyer, Stuttgart
Audioproduktion: Ton in Ton Medienhaus (Anne Weik), Stuttgart
Illustrationen: Claudia Bichler, Weyarn: S. 21;
Katja Rau, Berglen: S. 73, 75, 78, 118, 155
Satz: tebitron gmbh, Gerlingen

ISBN 978-3-12-050219-7

Vorwort / Wie komme ich zu den Audio-Dateien?	11
Alle wichtigen Begriffe auf einen Blick	13
So schreibst du gute Diktate	14

Wörter, Sätze und kurze Texte fürs 1. Schuljahr

Großschreibung von Namenwörtern	16
Silben klatschen und schreiben	17
Buchstaben austauschen – Reimwörter schreiben	18
Großschreibung bei Satzanfängen	19
Kleinschreibung von Zeitwörtern	20
Kleinschreibung von Eigenschaftswörtern	21
Wörter mit <i>d</i> am Wortende	22

Diktate für das 2. Schuljahr

Groß- und Kleinschreibung

1	Unsere Familie	Großschreibung von Namenwörtern (Menschen)	24
2	Ein toller Donnerstag	Großschreibung von Eigennamen	24
3	Das neue Tierbuch 🎧	Großschreibung von Namenwörtern (Tieren)	25
4	Ein schöner Tag!	Großschreibung von Namenwörtern (Pflanzen, Dinge)	25
5	Gut gemacht!	Großschreibung bei Satzanfängen	26
6	Da lachen ja die Hühner! 🎧	Kleinschreibung von Zeitwörtern	26
7	Wer lügt da?	die 3. Person Einzahl	27
8	Ein schwieriger Einkauf 🎧	Kleinschreibung von Eigenschaftswörtern	27

Dehnung

9	Paula und die Bienen	Wörter mit <i>ie</i>	28
10	Keine Lust	Wörter mit langem <i>i</i> ohne Kennzeichnung	28
11	Oma schimpft	Wörter mit <i>ih</i>	29
12	Die Bahnfahrt	Wörter mit <i>ah</i>	29
13	Ein sehr strenger Lehrer	Wörter mit <i>eh</i>	30
14	Das Mittagessen	Wörter mit <i>oh</i> oder <i>uh</i>	30
15	Ein langweiliger Tag	Wörter mit <i>aa</i> , <i>ee</i> oder <i>oo</i>	31
16	Zu viele Fragen	Wörter mit gesprochenem <i>h</i>	31


Schärfung

17	Am Strand 🎧	Wörter mit <i>ff</i>	32
18	Ein toller Sommertag	Wörter mit <i>mm</i>	32
19	Die Sonne brennt	Wörter mit <i>nn</i>	33
20	Der Unfall	Wörter mit <i>pp</i>	33
21	Der vornehme Herr Maier	Wörter mit <i>rr</i>	34
22	Auf dem Markt	Wörter mit <i>pf</i>	34
23	Wo darf ich kratzen?	Wörter mit <i>tz</i>	35
24	Ausflug einer Schnecke	Wörter mit <i>ck</i>	35

Laute und Buchstaben

25	Paul, der Superstar	Wörter mit <i>au</i> oder <i>ei</i>	36
26	Aus der Traum!	Wörter mit <i>äu</i>	36
27	Verlaufen	Wörter mit <i>b</i>	37
28	Vor der Schule	Wörter mit <i>bl</i>	37
29	Grippe – ja oder nein?	Wörter mit <i>d</i> am Wortende	38
30	Die alte Vase	Wörter mit <i>f</i>	38
31	Mahlzeit!	Wörter mit <i>eu</i>	39
32	Hilfe, ein Gespenst!	Wörter mit <i>t</i>	39
33	Aufregung im Schullandheim	Wörter mit <i>t</i> am Wortende	40
34	Englischunterricht	Wörter mit <i>ch</i>	40
35	Ohne mich!	Wörter mit <i>dr</i>	41
36	Wohnt hier etwa ein Zwerg?	Wörter mit <i>g</i> am Wortende	41
37	Die schöne Torte	Wörter mit <i>rt</i>	42
38	Krank oder nicht krank?	Wörter mit <i>nk</i>	42
39	Böse Worte	Wörter mit <i>fl</i>	43
40	Ein Nashorn zum Anfassen	Wörter mit <i>r</i> nach Selbstlaut	43
41	Leckerbissen für die Ziegen	Wörter mit <i>g</i>	44
42	Wo ist die Brille?	Wörter mit <i>br</i>	44
43	Schräge Vögel	Wörter mit <i>v</i>	45
44	Lukas liebt Pflaumen	Wörter mit <i>pfl</i>	45
45	So ein Nebel!	Wörter mit der Nachsilbe <i>-ig</i>	46
46	Ein Geschenk	Wörter mit <i>zw</i>	46
47	Ein kleiner Unfall	Wörter mit <i>rz</i>	47
48	Abgetaucht	Wörter mit <i>ng</i>	47
49	Der Sturm	Wörter mit <i>d</i> am Wortanfang	48
50	Das wünsche ich mir	Wörter mit Auslautverhärtung (<i>d/t, g/k, p/b</i>)	48
51	Unser Schäferhund Rex	Wörter mit der Nachsilbe <i>-lich</i>	49

s-Laute

52	Der starke Max	Wörter mit stimmhaftem <i>s</i>	49
53	Zu viel Sonne 	Wörter mit <i>ß</i> nach langem Selbstlaut	50
54	Himmelsrichtungen bestimmen	Wörter mit <i>ss</i> nach kurzem Selbstlaut	50
55	Anne und das Meerschweinchen	Wörter mit <i>schw</i>	51
56	Lea spinnt doch nicht!	Wörter mit <i>sp</i>	51

Silbentrennung



57	Die Eule und das Eis	Trennung von Wörtern mit einem Mitlaut	52
58	Das Zeugnis	Trennung von Wörtern mit mehreren Mitlauten	52
59	Au weia!	Trennung bei Wörtern mit Dehnungs- <i>h</i>	53
60	Das macht die Familie am liebsten	Trennung bei doppelten Selbstlauten	53
61	Arme Laura!	Trennung bei <i>eu</i> und <i>au</i>	54
62	Eine sehr kurze Reise	Trennung bei <i>ei</i> und <i>äu</i>	54

Satzzeichen


63	Eine schlaflose Nacht	Satzzeichen bei Aussagesätzen	55
64	Warum? Warum? Warum?	Satzzeichen am Ende einer Frage	55
65	Hausaufgaben vergessen!	Satzzeichen am Ende eines Ausrufes	56

Diktate für das 3. Schuljahr



Groß- und Kleinschreibung

66	Der runde Geburtstag	Großschreibung von Satzanfängen und Namenwörtern	57
67	Glück im Unglück 	Großschreibung von Abstrakta (gedachte Dinge)	58
68	Zeugnis für Herrn König	Großschreibung von Namenwörtern auf <i>-ung, -nis, -heit, -keit, -schaft</i>	59
69	Ein Liebesbrief?	Anrede für Wörter bei vertrauten Personen	60
70	Lieber Janosch!	die höfliche Anrede in Briefen	61
71	Das Sportfest 	substantivierte Zeitwörter nach <i>das</i>	62
72	Süße Mäuse	substantivierte Zeitwörter nach <i>beim</i>	63
73	An Herrn Schreckenstein	substantivierte Zeitwörter nach <i>zum</i>	64


Dehnung

74	Das erste Mal am Meer	Dehnung durch doppelte Selbstlaute	65
75	Eine spannende Klassensprecherwahl 	das Dehnungs- <i>h</i> vor <i>l, m, n, oder r</i>	66
76	Ein schmerzhafter Bienenstich	Wörter mit <i>ie</i>	67
77	Schlüssel vergessen!	Wörter mit <i>ih</i>	68
78	Was ist eine Dampfmaschine?	Wörter mit langem <i>i</i> ohne Kennzeichnung	69

Schärfung

79	Eine gelungene Überraschung	Wörter mit <i>lz</i> und <i>rz</i>	70
80	Bei den Heinzelmännchen vom Froschteich	Wörter mit <i>nz</i>	71
81	Emma freut sich	Wörter mit <i>tsch</i>	72
82	Blitz, die Katze 	Wörter mit <i>tz</i>	73
83	Wirklich kein Glückstag	Wörter mit <i>ll</i>	74
84	Der Dackel und die Zuckerschnecke 	Wörter mit <i>ck</i>	75
85	Es gibt Pflaumenmus!	Wörter mit <i>pfl</i> oder <i>pf</i>	76
86	Erholbare Ferien	Wörter mit <i>ft</i>	77
87	Beobachtungen auf dem Bauernhof	Wörter mit <i>tt</i>	78
88	Oh, eine Kreuzspinne!	Schärfung durch Häufung von Mitlauten	79


Laute und Buchstaben

89	Niklas will hoch hinaus 	Wörter mit <i>d</i> oder <i>t</i> am Wortende	80
90	Ich gehe als Lump!	Wörter mit <i>b</i> oder <i>p</i> am Wortende	82
91	Ein Gartenzwerg im Müll	Wörter mit <i>g</i> oder <i>k</i> am Wortende	82
92	Ausgerechnet der Taufpate!	Wörter mit <i>dt</i>	83
93	Große Pause	Wörter mit <i>ä</i>	84
94	Im Schulgarten	Wörter mit <i>ä</i> oder <i>e</i>	85
95	Mutter ist sauer	Wörter mit <i>äu</i>	86
96	Leuchtende Laternen	Wörter mit <i>eu</i>	87
97	Vergissmeinnicht zum Abschied	<i>f</i> oder <i>v</i>	88
98	Stefan, gib ab!	<i>viel</i> oder <i>fiel</i>	89
99	Endlich Pause	Wörter mit <i>kl</i>	90
100	Das Vogelnest	Wörter mit <i>zw</i>	91
101	Die kleine Fledermaus geht auf die Jagd	Wörter mit <i>fl</i>	92
102	Wer frisst wen?	Wörter mit <i>fr</i>	93
103	Christian und der Fuchs	Wörter mit <i>chs</i>	94
104	Der bunte Abend	Wörter mit <i>x</i>	95
105	Quiz in der Schule	Wörter mit <i>qu</i>	96
106	Der Ring ist weg!	<i>ng</i> oder <i>nk</i>	97
107	Der Bonbonbaum	Wörter mit der Endung <i>-isch</i>	98

Wortbildung

108	Erlebnisse in der Großstadt	Wörter mit der Vorsilbe <i>ver-</i>	99
109	Wandern im Gebirge	Wörter mit der Vorsilbe <i>Ge-</i>	100
110	Kein schöner Schultag!	Wörter mit der Vorsilbe <i>un-</i>	101
111	Eine Vorführung der Klasse 3b	Wörter mit der Vorsilbe <i>vor-</i>	102
112	Auf der Baustelle	Wörter der Wortfamilie <i>bauen</i>	103
113	Gerade noch erwischt!	Wörter der Wortfamilie <i>fahren</i>	104
114	Wasserfall entdeckt!	Wörter der Wortfamilie <i>fallen</i>	105
115	Ärger am frühen Morgen	Wörter der Wortfamilie <i>stellen</i>	106

s-Laute

116	Großes Pech!	Wörter mit <i>ß</i> nach langem Selbstlaut	107
117	Tipps fürs Angeln	Wörter mit <i>ss</i> nach kurzem Selbstlaut	108
118	Im Garten	Wörter mit stimmhaftem <i>s</i>	109
119	Eine Schlossbesichtigung 	Mehrzahlbildung bei Wörtern mit <i>ß</i> oder <i>ss</i>	110
120	Ein Sportfest mit Überraschungen	<i>sp</i> schreiben und <i>schp</i> sprechen	111
121	Die beiden Streithähne	<i>st</i> schreiben und <i>scht</i> sprechen	112
122	Beim Kinderarzt	das Bindewort <i>dass</i>	113
123	Einkaufen ist gar nicht so einfach!	der Begleiter und das Fürwort <i>das</i>	114
124	Im Gasthaus	die Wortfamilie <i>essen</i>	115
125	Das unvorbereitete Diktat	die Wortfamilien <i>müssen</i> und <i>wissen</i>	116
126	Spaß im Schnee	Wörter mit <i>sch</i> oder <i>schn</i>	117

Silbentrennung

127	Ein Haustier – ja oder nein?	Trennung bei Wörtern mit einem oder mehreren Mitlauten	118
128	Das neue Zimmer	Trennung bei doppelten Mitlauten	119
129	Der Apfelbaum	Trennung bei <i>st</i> und <i>pf</i>	120
130	Was geschieht in der großen Pause?	Trennung bei Wörtern mit <i>pf</i>	121
131	Der Ausflug der kleinen Drachen	Trennung bei Wörtern mit <i>sch</i> , <i>ch</i> oder <i>ck</i>	122
132	Auf dem Jahrmarkt	Trennung bei Wörtern mit <i>ß</i> Zeichensetzung	123
133	Auf der Kirmes	Punkt und Ausrufezeichen	124
134	Fragen über Fragen	Punkt und Fragezeichen	125
135	Samson und Purzel	Zeichensetzung bei der wörtlichen Rede	126

Diktate für das 4. Schuljahr


Groß- und Kleinschreibung

136	Lärmprobleme vor 2000 Jahren	substantivierte Zeitwörter nach Eigenschaftswörtern	127
137	Wer hat den Buchdruck erfunden?	substantivierte Zeitwörter nach Verhältniswörtern	128
138	Auf dem Markt	adjektivische Ableitungen auf <i>-isch</i>	129
139	Treffpunkte für Händler und Kunden	Ableitungen auf <i>-er</i>	130
140	So ein Schreck!	substantivierte Eigenschaftswörter nach Verhältniswörtern	131
141	Lea Sonnenschein	substantivierte Eigenschaftswörter nach Begleitern	132
142	Woher kommen die Jeans?	Wortgruppen und Paarformeln	133
143	Unsere Haustiere	die Wörter <i>angst</i> , <i>bange</i> , <i>gram</i> , <i>leid</i> , <i>pleite</i> , <i>schuld</i> , <i>spitze</i>	134
144	Liebe Ria!	Anrede für Wörter bei vertrauten Personen	135
145	Lieber Herr Schäfer!	die höfliche Anrede	136
146	Betrieb in einer Großstadt	Umstandswörtern wie <i>abends</i> , ...	137
147	So macht es Luis	Tageszeiten nach Wörtern wie <i>heute</i> , ...	138


Getrennt- und Zusammenschreibung

148	Was Kai und Nina gerne tun	enge Verbindungen von Namen- und Zeitwörtern	139
149	Mark und Max	Substantivierung von Namen-Zeitwort-Verbindungen	140
150	He Paula, was machst du denn?	Verbindungen aus zwei Zeitwörtern	141
151	Verschiedene Hobbys	Substantivierung von Zeitwort-Zeitwort-Verbindungen	142
152	Fips, der kleine Affe	trennbare Zusammensetzungen bei Zeitwörtern	143
153	Der moderne Fischfang	Getrenntschreibung bei <i>so, wie, zu</i> und <i>viel</i>	144



Dehnung

154	Früh am Morgen	Dehnungs- <i>h</i> nach Umlauten und vor <i>l, m, n</i> oder <i>r</i>	145
155	Überraschung am Nachmittag 	Wörter mit <i>i, ie</i> oder <i>ih</i>	146
156	Ein Widerspruch	<i>wieder</i> – <i>wider</i>	147
157	Gute Noten	Zeitwörter auf <i>-ieren</i>	148

Schärfung

158	Geburtstag im Garten	Schärfung durch Häufung von Mitlauten	149
159	Fasching 	Aufeinandertreffen von drei gleichen Mitlauten	150
160	Sara wird krank	Wortfamilien mit und ohne Mitlautverdoppelung	151
161	Eine kleine Familie	Wörter mit <i>tz</i>	152
162	Das Glück im Kuchen	Wörter mit <i>ck</i>	153
163	Auf der Fabrikmauer	Wörter mit <i>k</i> und kurzem Selbstlaut	154

Laute und Buchstaben

164	Die Nachtwanderung 	Wörter mit <i>äu</i>	155
165	Reime	Wörter mit <i>ai</i>	156
166	Echte Freundschaft	<i>Paar</i> und <i>paar</i>	157
167	Die Empfehlung	Wörter mit <i>mpf</i>	158
168	Am 23. September 	Wörter mit <i>bs</i> oder <i>ps</i>	159
169	Vorsicht, an Pfingsten ist viel los!	Wörter mit <i>f, v</i> oder <i>pf</i>	160
170	Der wackelige Zahn	Wörter mit <i>d</i> oder <i>t</i> im Auslaut	161
171	Zum Römer	Wörter mit <i>Stadt</i> oder <i>statt</i>	162
172	Die roten Waldameisen	Wörter mit <i>sch, sp</i> oder <i>st</i>	163
173	Wasser aus dem Berg	Wörter mit <i>Qu/qu</i>	164
174	Die Eidechse	Wörter mit <i>chs, gs, cks</i> oder <i>ks</i>	165
175	Ach, Alexandra!	Wörter mit <i>x</i>	166
176	Zirkus ohne Musik	Wörter mit <i>end-</i> oder <i>ent-</i>	167
177	Schuss und Tor	<i>seid</i> oder <i>seit</i>	168

Wortbildung

178 Glück für die Amseln! 🎧	zusammengesetzte Namenwörter	169
179 Sackhüpfen	zusammengesetzte Zeitwörter	170
180 So eine Hitze!	zusammengesetzte Eigenschaftswörter	171
181 Die Grille und die Ameise	Eigenschaftswörter mit den Vorsilben <i>un-</i> , <i>ent-</i> oder <i>miss-</i>	172
182 Der letzte Schrei!	Eigenschaftswörter mit den Nachsilben <i>-ig</i> , <i>-isch</i> , <i>-lich</i> , <i>-sam</i> oder <i>-bar</i>	173

s-Laute

183 Post aus den Ferien	<i>ß</i> nach langem Selbstlaut oder Doppellaut	174
184 Max und Moritz und die Hühner	<i>ss</i> nach kurzem Selbstlaut	175
185 Schnecken 🎧	das Bindewort <i>dass</i>	176
186 So lebten die Steinzeitmenschen	Begleiter und bezügliches Fürwort <i>das</i>	177
187 Meine Traumreise	Wörter auf <i>-as</i> , <i>-is</i> , <i>-us</i> oder <i>-nis</i>	178
188 Ein Eisrezept	die 2. Person Einzahl	179

Silbentrennung

189 Der Umzug	Trennung von zusammengesetzten Wörtern	180
190 Auf dem Minigolfplatz	Trennung bei Wörtern mit Dehnungs- <i>h</i> und gesprochenem <i>h</i>	181
191 Eine fröhliche Bastelstunde	Trennung bei Wörtern mit <i>st</i>	182
192 Die kleine Wespe Nimmersatt	Trennung bei Wörtern mit <i>pf</i> , <i>ps</i> , <i>sp</i>	183

Zeichensetzung

193 Was Blätter alles können	Kommasetzung bei Aufzählungen	184
194 Katzenkinder 🎧	Kommasetzung vor <i>und</i> und <i>oder</i>	185
195 Das Teekesselchenspiel	Kommasetzung vor <i>aber</i> und <i>denn</i>	186
196 Große Pause	Komma vor den Bindewörtern <i>dass</i> , <i>weil</i> , <i>wenn</i> , <i>als</i> , <i>da</i> , <i>während</i>	187
197 Ein Telefongespräch 🎧	Zeichensetzung bei wörtlicher Rede	188

Schreibung mit Bindestrich

198 Im Kaufhaus	Bindestriche zur Einsparung von gemeinsamen Bestandteilen	189
199 Schöne Straßen	Bindestriche bei Straßen- und Ländernamen	190
200 Wer hat das schönste Bild?	Bindestriche bei Zusammensetzungen	191

Der Rechtschreib-Unterricht in der Schule	192
Das erste Schuljahr: Aller Anfang ist schwer	192
Das zweite Schuljahr: Es geht voran!	193
Das dritte Schuljahr: Übung macht den Meister	194
Das vierte Schuljahr: Auf dem Weg zum Rechtschreib-Profi	194
Diktate in der Schule	195
Selbst ist das Kind!	195
Üben macht Spaß! – So fördern Sie Ihr Kind richtig	196
Mäßig, aber regelmäßig	196
Die besten Tipps für das Rechtschreib-Training	197
Kann mein Kind auch allein Diktate üben?	198
Weitere Methoden für das Rechtschreib-Training	200
Liste mit den am häufigsten falsch geschriebenen Wörtern	203



Liebe Eltern,


Diktate schreiben kann man lernen – je früher Sie und Ihr Kind damit beginnen, umso besser wird Ihr Kind abschneiden, wenn es in der Schule auf gute Noten ankommt. Üben Sie daher schon im ersten Schuljahr mit einzelnen Wörtern, Wortgruppen und Sätzen, bevor Sie kleinere Texte diktieren. In diesem Buch finden Sie eine Fülle an Beispieltexten für die ganze Grundschulzeit.

Darauf kommt's in den ersten Schuljahren an:

Bevor Sie Ihrem Kind Wörter, Sätze und Texte diktieren, sollten Sie alle Wörter mehrmals gut und möglichst abwechslungsreich geübt haben. Ihr Kind sollte jedes einzelne Wort mehrmals geschrieben haben, bevor Sie das Diktat schreiben lassen. So hat Ihr Kind die Chance, Fehler zu vermeiden – was immer günstiger ist, als Fehler verbessern zu müssen. Mehr dazu finden Sie in den Elterntipps zum Thema Rechtschreiben auf den Seiten 192 bis 200.

Wie Sie mit diesem Buch üben können:

- Sie können z. B. einen Diktattext pro Woche vorbereiten und schreiben lassen oder die Diktate zur Vorbereitung auf Klassenarbeiten nutzen. Suchen Sie sich aus der entsprechenden Klassenstufe Ihres Kindes einen Diktattext aus. Im Inhaltsverzeichnis finden Sie zu jeder Seite die wichtigsten Lerninhalte und überblicken somit rasch, welche Rechtschreibschwerpunkte die Texte haben.
- Die Lernwörter eines Diktates sind immer fett gedruckt. Sie können somit Texte und Wörter gezielt aussuchen und so gegen Fehlerschwerpunkte Ihres Kindes angehen.
- Wörter mit Sternchen* sind für die meisten Kinder zu schwierig. Sie sollten sie deshalb beim Diktieren buchstabieren.
- Die Merkkästen nennen die wichtigen Rechtschreibregeln zum jeweiligen Text.
- Wenn Sie mit Ihrem Kind einzelne schwierige Wörter intensiv üben möchten, finden Sie ab Seite 203 eine Liste mit Wörtern, die häufig falsch geschrieben werden.

MP3-Diktate online: Die 20 ausgewählten Diktate, zu denen es Audio-Dateien gibt, sind mit  gekennzeichnet. Online finden Sie diese unter www.klett-lertraining.de/7K8X. Sie können die Dateien direkt online abspielen, oder über den MP3-Button auf Ihrem Rechner speichern und von Ihrem Speicherort aus abspielen oder auf Ihren MP3-Player ziehen. Dann kann sich Ihr Kind die Texte selbst diktieren lassen. Sie finden immer zwei Versionen: Einmal wird der Text komplett vorgelesen und einmal in Sinneinheiten diktiert.

Texte aufs Handy holen: Scannen Sie oder Ihr Kind einfach den Code beim Diktat mithilfe einer QR-Code-App mit Ihrem Smartphone ab. Sie können auch hier zwischen den Versionen „komplett vorgelesen“ und „diktiert“ wählen.



Nehmen Sie sich für die Vorbereitung, für das Diktat selbst und für die Nachbereitung Zeit. Überprüfen Sie den geschriebenen Diktattext genau, denn die Fehler geben wichtige Hinweise auf Schwächen. Sie können dann gezielt üben.

Bitte beachten Sie: Jedes Diktat in diesem Band behandelt einzelne Rechtschreibinhalte so, wie sie auch in den Lehrplänen für das jeweilige Schuljahr vorgesehen sind. Daher haben wir diese Rechtschreibschwerpunkte dem Schuljahr zugeordnet, in dem sie zum ersten Mal im Unterricht thematisiert werden. Aber auch in den folgenden Schuljahren werden diese Inhalte immer wieder geübt und gefestigt, sodass es beim Üben zu Hause durchaus sinnvoll ist, auch Diktate aus früheren Schuljahren noch einmal durchzunehmen, wenn Ihr Kind in einzelnen Bereichen Schwächen zeigt.

Beim gemeinsamen Üben wünschen wir Ihnen viel Erfolg!

Die kleinen Lerndrachen

Alle wichtigen Begriffe auf einen Blick

Namenwort, Hauptwort	Nomen, Substantiv
Zeitwort, Tunwort, Tuwort, Tätigkeitswort	Verb
Eigenschaftswort, Wiewort	Adjektiv
Einzahl	Singular
Mehrzahl	Plural
Grundform	Infinitiv
Begleiter, Geschlechtswort	Artikel
Fürwort, Stellvertreter	Pronomen
bezügliches Fürwort	Relativpronomen
Verhältniswort	Präposition
Bindewort	Konjunktion
Umstandswort	Adverb
Selbstlaut	Vokal
Mitlaut	Konsonant
Doppellaut	Diphthong



So schreibst du gute Diktate

Hier geben dir die kleinen Lerndrachen wertvolle Tipps zum Diktateschreiben. Du kannst dir die Tipps z.B. abschreiben und an deine Pinnwand hängen.



Vor dem Diktat

- Alles überprüft?
- Genug Platz im Diktatheft?
- Noch genügend Tinte im Füller?
- Bleistift, Radiergummi dabei?
- Bleib ganz ruhig, du hast viel gelernt und weißt schon eine ganze Menge.

Während des Diktates

- Konzentriere dich ganz auf die Arbeit.
- Vermeide Fehler, höre in jeder Phase des Diktates genau zu.
- Höre erst zu, und schreibe dann.
- Wende beim Schreiben die 10 Tipps (S. 15.) an, aber: nicht zu lang überlegen, nicht trödeln, sondern dranbleiben!
- Lass eine Lücke, wenn du ein Wort nicht richtig mitbekommen hast oder gerade nicht genau weißt, wie es geschrieben wird.
- Markiere Stellen, bei denen du unsicher bist, mit Bleistift.
- Sobald der Text noch einmal vorgelesen wird: Hör wieder genau zu, vergleiche dabei mit deinem Text, und fülle Lücken, die du beim erstem Durchgang gelassen hast.
- Kläre die markierten Stellen, und radriere deine Zeichen aus.



Die 10 besten Tipps für das Diktat

Überlege dir beim Schreiben:

1. Wird das Wort groß- oder kleingeschrieben?
2. Wird das Wort getrennt oder zusammengeschrieben?
3. Welche Selbstlaute sind lang?
4. Welche Selbstlaute sind kurz?
5. Hast du die Wortendung richtig geschrieben?
6. Kennst du verwandte Wörter?
7. Kennst du die Grundform des Wortes?
8. Hast du alle Wörter am Zeilenende richtig getrennt?
9. Kennst du eine Regel, die dir helfen kann?
10. Hast du deinen Text genau geprüft?



Nach dem Diktat

- Wende die 10 Tipps bei der Überprüfung des Diktates an.
- Wenn es zeitlich möglich ist: Lies deinen Text Wort für Wort von hinten. Überprüfe dabei: Sind alle Sätze und Wörter vollständig? Kein Wort, keine Buchstaben vergessen?
- Nach der Rückgabe des Diktates: Analysiere deine Fehler.
- Nach dem Diktat ist vor dem (nächsten) Diktat: Übe besonders deine Fehlerwörter.

Fünf Namen

Uli, Susi, Ali, Isa, Lea

Hallo!

Lautgetreue Namenwörter

Unter diesen Überschriften finden Sie Namen und Namenwörter, die man so schreibt, wie man sie spricht. Sprechen Sie beim Vorlesen deutlich. Ihr Kind hört genau zu und spricht beim Schreiben laut und deutlich mit. Namen und Namenwörter werden immer großgeschrieben: **U**li, **M**aria, **W**aldi, **H**und, **N**ase.

Zehn Namen

Uta, Maria, Toni, Momo, Nina, Tina, Tim, Leo, Sara, Tom

- ▶ Schreibe die Wörter auf.
- ▶ Übermale bei jedem Wort den ersten Buchstaben.

Bens Familie

Ben, Mama, Oma Gabi, Opa Timo, Tante Anna, Papa, Tante Ute mit Waldi.

- ▶ Wie viele Personen hat diese Familie?
- ▶ Schreibe die Wörter auf. Übermale die großen Buchstaben rot. Es sind 12.

Abzählvers

Eins, zwei, drei – du bist frei.

- ▶ Sprich die Wörter des Abzählverses laut, und klatsche dazu.

Wörter haben Silben

Eine bewährte Methode zur Durchgliederung von Wörtern ist das gleichzeitige Sprechen und Klatschen der Silben. Lesen Sie die Wörter deutlich vor. Ihr Kind spricht die Wörter laut nach. Klatschen Sie dabei die Silben mit.

der, die, das

das Kind – die Kinder, die Mutter – die Mütter,
die Tante – die Tanten, der Bruder – die Brüder

- ▶ Sprich die Wörter laut, und klatsche die Silben dazu.
- ▶ Schreibe die Wörter auf. Übermale die großen Buchstaben rot.

Wie viele Tiere sind es?

eine Ente, ein Hase, ein Hund, eine Katze, eine Kuh, eine Maus und zwei Enten, drei Hasen, vier Hunde, fünf Katzen, sechs Kühe, sieben Mäuse



- ▶ Hast du mitgezählt? Wie viele Tiere sind es zusammen?
- ▶ Schreibe die Wörter ab. Übermale die großen Buchstaben rot.
- ▶ Welche Wörter haben eine Silbe, welche haben zwei?

Welche Wörter reimen sich?

Nase, Hose, Hase, Haus, Rose, Maus, Blume, Schule,
Weg, Brot, Kino, Buch

- ▶ Schreibe die Wörter auf.
- ▶ Lies die Wörter laut: Welche Wörter reimen sich?
- ▶ Übermale Wörter, die sich reimen, mit der gleichen Farbe.
- ▶ Welche Wörter bleiben übrig? Es sind 6.

Reime schreiben

Kinder sprechen gern Reime und reimen auch gern selbst. Für das Rechtschreiben haben Reimwörter den großen Vorteil, dass sie sich oft nur in einem Buchstaben voneinander unterscheiden.

Noch mehr Reimwörter!

leben, laufen, sagen, sagt, finden, machen, macht,
gehen, geht
geben, kaufen, fragen, fragt, lachen, lacht, stehen, steht

- ▶ Schreibe die Wörter auf.
- ▶ Lies die Wörter laut. Welche reimen sich?
Unterstreiche sie mit der gleichen Farbe.
- ▶ Ein Wort reimt sich mit keinem anderen.
Wie heißt das Wort?



Alle sind beschäftigt

Timo malt das Auto blau an. Leo und Sara lesen ein neues Buch. Anne und Lisa rechnen.

- ▶ Schreibe die Sätze in Schönschrift ab.
- ▶ Übermale die großen Anfangsbuchstaben rot.

Großschreibung bei Satzanfängen

Das lernt Ihr Kind schon im ersten Schuljahr:
Der erste Buchstabe in einem Satz wird immer
großgeschrieben.

Neu in unserer Klasse

Sara ist neu bei uns. Sie geht gern in unsere Schule.
Lesen und rechnen kann sie schon gut.

- ▶ Schreibe die Sätze ab.
- ▶ Übermale den Namen und das Namenwort rot.
- ▶ Übermale die Satzanfänge gelb.
- ▶ Bei welchem Wort ist der erste Buchstabe jetzt orange? Warum?



Das neue Buch

Tom hat ein neues Buch. In dem Buch sind große und kleine Bilder. Es gibt Hasen, Hunde und Katzen. Da ist auch eine Wiese mit Blumen.

- ▶ Schreibe die Sätze ab.
- ▶ Übermale die Satzanfänge gelb.

Das tun alle Kinder gern

reden, lachen, malen, hören, spielen, laufen,
ich rede, du lachst, sie malt, wir hören, ihr spielt,
sie laufen

- ▶ Welche Wörter gehören zusammen?
Schreibe sie so auf: reden: ich rede, ...

Kleinschreibung von Zeitwörtern

Die meisten Wörter schreiben wir klein.
Auch Zeitwörter schreiben wir mit
kleinem Anfangsbuchstaben: **r**eden,
lachst, **s**chreibt



In der Schule

Lea schreibt in ihr Heft:
Heute will ich lesen und schreiben.
Morgen male und rechne ich.

- ▶ Übermale die kleinen Anfangsbuchstaben
der Zeitwörter blau.

Timo malt

Timo malt ein Bild für seine Mutter.
Er sagt: Das sind die Augen, die Nase und der Mund.
Lisa fragt: Wo sind die Haare?

- ▶ Schreibe die Sätze in Schönschrift ab.
- ▶ Übermale die kleinen Anfangsbuchstaben
der Zeitwörter blau.